

Características de seguridad de la serie ROYAL

- seguridad supervisada y testada por ECB-S
- cuerpo de triple pared
- bisagras ocultas
- sistema de cierre blindado
- cierre por tres caras de la puerta con fuertes pasadores rectangulares
- perfil de la puerta especial anti arracamiento
- mecanismo de cierre con protección adicional contra la penetración
- el embellecedor del sistema de cierre sobresale 65 mm
- material protector contra el fuego según DIN 4102-A1
- doble dobladura entre cuerpo y puerta especial antifuego
- preparadas para fijar en la pared. Incluyen material de fijación
- interior con suficiente espacio para los archivadores de tamaño común
- equipamiento especial y accesorios ver pag. 117
- barnizado de serie: gris/blanco, barnizado especial ver pag. 117
- recomendaciones para incrementar la seguridad: combine dos sistemas de cierre juntos. Para todas las combinaciones posibles consulte página 116.



E 514 E
Acabado especial
en barnizado brillante

Sistema de cierre "SecuTronic":

BURG-WÄCHTER recomienda la cerradura electrónica „SecuTronic“ para más seguridad y confort.

- certificada ECB-S según EN 1300: cerradura clase B o D
- Operación inteligente vía el menú
- Dependiente del nivel de seguridad se pueden administrar 10 o 34 usuarios
- 1.000.000 de combinaciones diferentes



Versión E



Versión EE



Modulos biométricos disponibles de serie.

Ver detalles en página 99.

ROYAL E 512 - 518

RESISTENCIA GRADO I

Sistema de cierre estándar

- cerradura de alta seguridad programable y blindada „SecuSafe“, certificada ECB-S según EN 1300 clase B
- mayor seguridad en caso de pérdida de llaves
 - inmediatamente pueden programarse nuevas llaves
- 10 gorjas, llave cautiva

- 50.000.000 de llaves diferentes

Mayor seguridad:

- material aislante según DIN 4102-B2
- con sistema de cerradura de emergencia, no reinicializable, patentado



E 524 S

Artículo	EAN	Exterior AL x AN x FO	Interior AL x AN x FO	Peso	Volumen
	40 03482...	mm	mm	kg	l
E 512 S	25400 4	1000 x 695 x 635	745 x 545 x 400	220	162
E 514 S	25500 1	1315 x 695 x 635	1060 x 545 x 400	305	231
E 516 S	25600 8	1755 x 695 x 635	1500 x 545 x 400	350	327
E 518 S	20740 6	1755 x 1130 x 635	1500 x 980 x 400	500	588



E 512 E - E 518 E
Modulo biométrico de serie.

ROYAL E 522 - 528

RESISTENCIA GRADO II

Sistema de cierre estándar:

- cerradura de alta seguridad programable y blindada „SecuSafe“, certificada ECB-S según EN 1300 clase B
- mayor seguridad en caso de pérdida de llaves
 - inmediatamente pueden programarse nuevas llaves
- 10 gorjas, llave cautiva

- 50.000.000 de llaves diferentes

Mayor seguridad:

- material aislante según DIN 4102-B2
- con sistema de cerradura de emergencia, no reinicializable, patentado

Las cajas fuertes BURG-WÄCHTER de esta serie cumplen con las especificaciones de la norma Europea EN 1143-1 y/o EN 1047-1, aprobadas por el ECB-S, certificado del European Certification Board • Security systems (autoridad certificadora conforme a la norma EN 45001). La certificación ECB-S incluye múltiples inspecciones por sorpresa en los centros de fabricación. Con lo que se garantiza un nivel de calidad permanente. Salvo error y omisión.



Artículo	EAN	Exterior AL x AN x FO	Interior AL x AN x FO	Peso	Volumen
	40 03482...	mm	mm	kg	l
E 522 S	25900 9	1000 x 695 x 635	745 x 545 x 400	360	162
E 524 S	26000 5	1315 x 695 x 635	1060 x 545 x 400	480	231
E 526 S	26100 2	1755 x 695 x 635	1500 x 545 x 400	640	327
E 528 S	20950 9	1755 x 1130 x 635	1500 x 980 x 400	910	588



E 522 E - E 528 E
Modulo biométrico de serie.

Cajas fuertes de alta calidad

**BURG
WÄCHTER**

ROYAL E 532 - 538

RESISTENCIA GRADO III

Sistema de cierre estándar:

- cerradura de alta seguridad „SecuSafe“ programable y blindada, certificada ECB-S según EN 1300 clase B
- mayor seguridad en caso de pérdida de llaves - inmediatamente pueden programarse nuevas llaves
- 10 gorjas, llave cautiva
- 50.000.000 de llaves diferentes
- tres lados de cierre a través de fuertes pasadores

rectangulares, con dos pasadores en la parte superior e inferior de la puerta.

Mayor seguridad:

- Material aislante (con relleno blindado especial) según DIN 4102-A1
- con sistema de cerradura de emergencia, no reiniciable, patentado
- preparado para sistemas de alarma aprobados por VdS

Artículo	EAN	Exterior AL x AN x FO	Interior AL x AN x FO	Peso	Volumen
	40 03482...	mm	mm	kg	l
E 532 S	26400 3	1000 x 695 x 635	745 x 545 x 400	540	162
E 534 S	26500 0	1315 x 695 x 635	1060 x 545 x 400	690	231
E 536 S	26600 7	1755 x 695 x 635	1500 x 545 x 400	900	327
E 538 S	21830 3	1755 x 1130 x 635	1500 x 980 x 400	1280	588



E 532 E



E 532 E - E 538 E
Modulo biométrico de serie.

ROYAL E 542 - 548

RESISTENCIA GRADO IV

Sistema de cierre estándar:

- dos cerraduras de alta seguridad „SecuSafe“ programable y blindada, certificada ECB-S según EN 1300 clase B
- mayor seguridad en caso de pérdida de llaves - inmediatamente pueden programarse nuevas llaves
- 10 gorjas, llave cautiva
- 50.000.000 de llaves diferentes
- tres lados de cierre a través de fuertes pasadores rectangulares, con dos pasadores en la parte superior

e inferior de la puerta.

Mayor seguridad:

- material aislante (con relleno blindado especial) según DIN 4102-A1
- con 2 sistemas de cerraduras de emergencia, no reiniciables, patentado
- con 2 sistemas de cerradura de serie
- preparado para sistemas de alarma aprobados por VdS

Artículo	EAN	Exterior AL x AN x FO	Interior AL x AN x FO	Peso	Volumen
	40 03482...	mm	mm	kg	l
E 542 SS	26900 8	1000 x 695 x 635	745 x 545 x 400	560	162
E 544 SS	27000 4	1315 x 695 x 635	1060 x 545 x 400	720	231
E 546 SS	27100 1	1755 x 695 x 635	1500 x 545 x 400	940	327
E 548 SS	23090 9	1755 x 1130 x 635	1500 x 980 x 400	1340	588



E 546 ES

ROYAL E 552 - 558

RESISTENCIA GRADO V

Sistema de cierre estándar:

- dos cerraduras de alta seguridad „SecuSafe“ programable y blindada, certificada ECB-S según EN 1300 clase B
- mayor seguridad en caso de pérdida de llaves - inmediatamente pueden programarse nuevas llaves
- 10 gorjas, llave cautiva
- 50.000.000 de llaves diferentes
- tres lados de cierre a través de fuertes pasadores rectangulares, con dos pasadores en la parte superior e inferior de la puerta.

Mayor seguridad:

- material aislante (con relleno blindado especial) según DIN 4102-A1
- con 2 sistemas de cerraduras de emergencia, no reiniciables, patentado
- con 2 sistemas de cerradura de serie
- blindaje adicional delante y detrás del sistema de cierre
- blindaje especial doble en el cuerpo y en la puerta
- preparado para sistemas de alarma aprobados por VdS

Artículo	EAN	Exterior AL x AN x FO	Interior AL x AN x FO	Peso	Volumen
	40 03482...	mm	mm	kg	l
E 552 SS	24550 7	1040 x 735 x 680	745 x 545 x 400	980	162
E 554 SS	24600 9	1355 x 735 x 680	1060 x 545 x 400	1250	231
E 556 SS	25090 7	1795 x 735 x 680	1500 x 545 x 400	1650	327
E 558 SS	25470 7	1795 x 1170 x 680	1500 x 980 x 400	2300	588

Sistemas de cierre para modelo ROYAL acorde al listado de cierres de seguridad 2323 del VdS

Versión	Clase de cerradura	Descripción
EN 1300		
Series E 512 - 538:		
S	B	1 cerradura de llave de alta seguridad, equipamiento estándar
SS	B	2 cerraduras de llave de alta seguridad
C	B	1 cerradura de combinación programable, protegida contra la manipulación en lugar de la cerradura de llave
CS	B	1 cerradura de combinación programable, protegida contra la manipulación y una cerradura de llave
CC	B	2 cerraduras de combinación programable, protegidas contra la manipulación
E	B	1 cerradura de combinación electrónica en lugar de la cerradura de llave
ES	B	1 cerradura de combinación electrónica y una cerradura de llave
EE	B	2 cerraduras de combinación electrónicas
Series E 542 - 558:		
SS	B	2 cerraduras de llave de alta seguridad
CS	B	1 cerradura de combinación programable, protegida contra la manipulación y una cerradura de llave
ER S	B	1 cerradura electrónica de combinación perimetral y una cerradura de llave
ER ER	B	2 cerraduras electrónicas de combinación perimetrales
Sistema de cierre de alta tecnología para mayor seguridad:		
HSS	C	2 cerraduras de llave de alta seguridad
HSE	C/D	1 cerradura de llave de alta seguridad y una cerradura electrónica de combinación
HEE	D	2 cerraduras de combinación electrónica de alta seguridad

Cerraduras BURG-WÄCHTER clase D según EN 1300 contienen un sistema de cierre perimetral para el sector de la alta seguridad. El teclado con visor está integrado en el mando giratorio. El visor con iluminación integrada dispone de una protección especial que impide que nadie pueda observar desde los lados.


Las cerraduras de alta seguridad HEE están aprobadas por la oficina federal alemana de IT-Security, las cajas fuertes modelos E-542-558 están equipadas con sistema de cierre perimetral como cierre estándar.

Juegos de llaves para serie Royal


Más informaciones sobre el sistema de cierre TRS 22 ver página 100.

Artículo	EAN	
	40 03482...	
Juego de llaves 55 GLK-2	09270 5	Juego de dos llaves, longitud: 162 mm, incl. bisagra
Juego de llaves 55 GLK-4	09290 3	Juego de cuatro llaves, longitud: 162 mm, incl. bisagra
Juego de llaves 55 GLK-6	06900 4	Juego de seis llaves, longitud: 162 mm, incl. bisagra

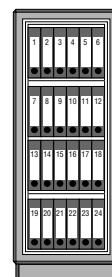
Cajas fuertes de alta calidad ROYAL tamaños 2-8



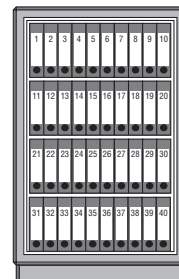
medidas 2



medidas 4



medidas 6



medidas 8

Cajas fuertes de alta calidad serie ROYAL E con módulo biométrico de serie.

Ver detalles en página 99.



Versión S



Versión SS



Versión C



Versión CS



Versión CC



Versión E



Versión ES



Versión EE



Versión HSS



Versión HSE



Versión HEE

Barnizado especial bajo pedido

Artículo
Barnizado en colores RAL
Barnizado en pintura acabado brillante
Barnizado en acabado brillante: para accesorios (caja interior, etc.)

Herrajes especiales bajo pedido

Descripción
Pasador y manilla dorados
Pasador y manilla y 1 grifería dorados (excepto E)
Pasador y manilla y 2 griferías dorados (excepto E)
Manilla cromada o pintada
Manilla y 1 grifería cromado o pintado
Manilla y 2 griferías cromados o pintados
Cuadro del teclado con acabado en colores RAL
Cuadro del teclado con acabado metalizado
Cuadro del teclado con acabado brillante
Cuadro del teclado con acabado dorado o latonado

Accesorios para la serie Royal E512 - 558

Artículo	EAN	Descripción
	40 03482...	
		para Royal tamaños 2 - 6:
IT 1 ZS mont.	15240 9	Caja interior con cerradura de cilindro - de 250 mm de alto (interior 210 mm)
IT 2 TR mont.	15250 8	Caja interior con cerradura de llave de doble paletón - 405 mm de alto (interior 365 mm para carpetas)
FB 36	15350 5	Bandeja adicional
A-FB 510	15360 4	Bandeja extraíble
A-HR 510	15370 3	Colgador telescópico para carpetas
N R G 500 - 3	15210 2	Peso adicional
		para ROYAL tamaño 8:
IT 2 TR mont.	15250 8	Caja interior con cerradura de llave de doble paletón - 405 mm de alto (interior 365 mm)
FB 37	07460 2	Bandeja adicional
A-FB 517	05190 0	Bandeja extraíble
A-HR 517	05180 1	Colgador telescópico para carpetas



Interior safe IT 1



Caja interior IT 2



A-HR 510



Soluciones especiales para necesidades profesionales:
 Consúltenos para obtener la solución perfecta para
 sus necesidades de seguridad.